



AGILY

SEI PADRONE
DEL CAMBIAMENTO


DESIGN
YOUR BREAK


PHYGITAL SOLUTIONS

AGILITÀ: IL SEGRETO DEL TUO SUCCESSO, OGGI E DOMANI

Un'offerta in continuo movimento per restare al passo con le evoluzioni del mercato: Agily corre insieme a te verso il futuro.

Nel vending saper cambiare con il giusto tempismo e intercettare le nuove tendenze di consumo è il segreto per restare sulla breccia. Con Agily ti adatti velocemente a qualsiasi novità perché puoi sempre aggiornare la tua soluzione aggiungendo golosità al menù, offrendo maggiore scelta all'utente, rendendo più accattivante l'interazione con la macchina. Scatta verso la prossima opportunità, conquista i tuoi clienti con nuove proposte e continua a far crescere la tua attività: con Agily sei tu il padrone del cambiamento.

 L'agilità è un vantaggio competitivo che si misura nel tempo: quando gli altri dovranno cambiare macchina, per te sarà sufficiente aggiornarla.

 Il piacere di essere sorpresi è un distributore automatico che sa "ascoltare" i desideri degli utenti e soddisfarli.



I DETTAGLI FANNO LA DIFFERENZA

Dinamismo, versatilità, personalizzazione, particolari ricercati: Agily muove anche lo stile in direzioni inaspettate.

- 01** Due interfacce a scelta. Offri la massima interazione con il Touchscreen 21": menù chiari e intuitivi, video di prodotto e altre informazioni utili per il consumatore. Oppure punta sulla semplicità con l'interfaccia Smart: 25 pulsanti retroilluminati e schermo Touchscreen 7" dedicato alla personalizzazione delle bevande e alle informazioni sui prodotti erogati.
- 02** Percorso illuminato a led con colori personalizzabili per guidare l'utente dall'inserimento delle monete fino al ritiro della bevanda.
- 03** Porta in lamiera con schermo Touchscreen integrato nella parte superiore, ampie superfici personalizzabili con adesivi nella parte inferiore e in quella laterale dedicate all'introduzione moneta e al sistema di pagamento.
- 04** Design rivoluzionario con linee inclinate e parti asimmetriche per un look&feel dirompente. Materiali di qualità e finiture curate con angoli "a diamante" lucidati a specchio per creare contrasto con l'effetto spazzolato della cornice in alluminio.
- 05** Sportello vano erogazione a caduta rallentata.
- 06** Maniglia di apertura della porta ergonomica integrata nella cornice in alluminio.



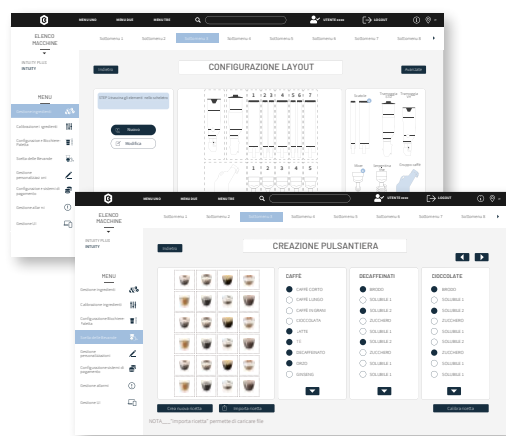
EASY CONFIGURATION MAINTENANCE INTERACTION

EASY CONFIGURATION

Physical Grazie alla nuova architettura elettronica modulare con easy connection e riconoscimento automatico dei moduli, sei agile nella configurazione e hai tante opzioni per costruire la macchina che ti serve: puoi inserire fino a due tramogge caffè, creare diverse combinazioni di prodotti solubili, scegliere tra il kit secondo bicchiere o quello per i topping, proporre due diversi tipi di zuccheri.

Digital Con il nuovo software BI-Creator imposti in maniera semplice e veloce i menù e le ricette di Agily. Il sistema di navigazione drag-and-drop è intuitivo e il percorso guidato ti permette di risparmiare tempo configurando soltanto ciò che ti serve davvero: in base alle tue esigenze, puoi scegliere tra le librerie precaricate oppure personalizzare la tua offerta.

BI-CREATOR



EASY MAINTENANCE


Physical La struttura della macchina è concepita per offrirti massima libertà di movimento, tutti i moduli sono facilmente rimovibili per la pulizia e i contenitori possono essere appesi per un riempimento più semplice. Con la nuova piattaforma elettronica di derivazione automotive, inoltre, la macchina analizza da sola il suo stato di funzionamento e ti guida nella risoluzione degli eventuali problemi.

Digital Agily è così avanti che in futuro potrà dialogare con App di terzi, per esempio, per consentirti l'integrazione dei dati registrati dalla macchina con una qualsiasi piattaforma IoT. In questo modo sarai in grado di anticipare e ottimizzare gli interventi di manutenzione, raggiungendo un livello di efficienza ancora più elevato.

EASY INTERACTION

Physical Touchscreen 21" per un'esperienza multimediale oppure interfaccia Smart per un'interazione all'insegna della semplicità. Incuriosisci i tuoi clienti con proposte promozionali, informazioni sui prodotti e tantissime possibilità di personalizzazione delle bevande. Con il percorso Led guidato sapranno sempre e comunque come arrivare a destinazione.

Digital Per essere padrone del cambiamento devi avere già adesso gli strumenti che porteranno la tua macchina nel vending del futuro. Il sistema nativo di API di Agily ti permetterà di rendere l'esperienza del consumatore ancora più appagante attraverso App di terzi come meteo, contenuti informativi, sistemi di profilazione utente, assistente vocale.



Agily L e M, agilità nei formati, agilità nelle scelte per un vending in evoluzione.

La tua macchina ti calza a pennello? Per forza, è Agily e si adatta a tutte le tue necessità! Puoi scegliere Agily L in versione Smart con pulsantiera retroilluminata o Touch 21" per una maggiore interazione. Se cerchi più compattezza, invece, ecco Agily M, disponibile sempre in versione Smart o Touch. Grazie all'eccezionale modularità di Agily, inoltre, puoi impostare la macchina secondo i tuoi obiettivi e, naturalmente, cambiarla in corsa, come e quando vuoi: puoi proporre due varietà di caffè e di zuccheri, arrivare fino a dieci scatole di prodotti solubili, scegliere il kit secondo bicchiere per offrire più formati di bevande oppure il kit topping dispenser per menù ancora più golosi.

AGILY L



INTERFACCIA TOUCHSCREEN 21"

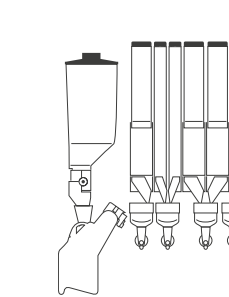
AGILY M



INTERFACCIA TOUCHSCREEN 21"

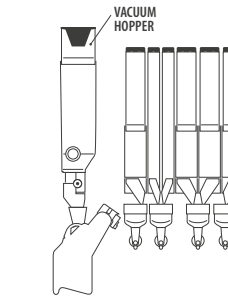
Alcune delle configurazioni possibili... E ce ne sono molte altre.

Ora tocca a te! Crea la configurazione perfetta per le tue esigenze.



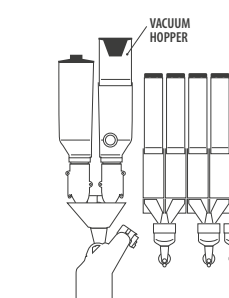
MONO MACININO (1ES)

- 1 campana caffè in grani
- 4 scatole prodotti solubili large
- 2 scatole prodotti solubili slim
- 4 mixer



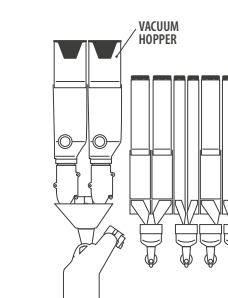
MONO MACININO (1ES)

- 1 campana caffè in grani sottovuoto
- 4 scatole prodotti solubili large
- 2 scatole prodotti solubili slim
- 4 mixer



DOPPIO MACININO (2ES)

- 1 campana caffè in grani sottovuoto
- 1 campana caffè in grani standard
- 5 scatole prodotti solubili large
- 3 mixer



DOPPIO MACININO (2ES)

- 2 campane caffè in grani sottovuoto
- 3 scatole prodotti solubili large
- 4 scatole prodotti solubili slim
- 4 mixer



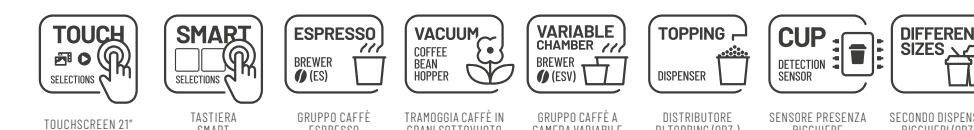
AGILY L + FLESSY L SLAVE

FACILE DA USARE

- Interfaccia Touch 21" o Smart con 25 pulsanti retroilluminati e schermo Touchscreen 7".
- Percorso luminoso per guidare l'utente.

GRANDE CAPACITÀ

- Fino a 2 tramogge caffè standard o vacuum.
- Fino a 10 contenitori per bevande solubili.
- Fino a 2 contenitori di zucchero.
- Alternativa con kit topping dispenser (x2) o kit secondo bicchiere (diametro a scelta tra 57/70/74/80).
- Capacità: fino a 1100 bicchieri.



SPECIFICHE TECNICHE

- Alimentazione elettrica di rete: 220-240V; 50/60 HZ
- Potenza assorbita: 1,7 kW
- Alimentazione idrica: attacco = 3/4", pressione acqua = max 0,65 MPa

TECNOLOGIE

- Gruppo caffè espresso tradizionale (ES): caffè espresso fatto nel rispetto della tradizione italiana.
- Gruppo caffè a camera variabile (ESV): dosi da 8 a 13 gr. Garantisce condizioni ottimali di pressatura e infusione per varie ricette di caffè.
- Tramoggia caffè in grani sottovuoto (VH): sistema sottovuoto per una migliore conservazione degli aromi.
- Topping dispenser per arricchire le bevande con polvere di cioccolato, choco pops, muesli...

SISTEMA DI PAGAMENTO

- Compatibile con tutti i principali sistemi di pagamento basati su protocolli Executive e MDB.

AMBIENTE

- Ciclo di vita potenzialmente più lungo: possibilità di configurare e riconfigurare la macchina in base all'evoluzione della domanda.
- Compatibile con bicchieri di carta e palette in legno e possibilità di erogare la bevanda in tazza o mug.
- Energy Saving Mode: risparmio energetico che permette di mettere la caldaia in stand by per dei periodi definiti consumando meno energia.
- Conforme alle direttive **ROHS** e **RAEE**.

MODELLO AGILY	AGILY L	AGILY M
Interfaccia utente	touch 21" / smart	touch 21" / smart
Gruppo caffè	ES/ESV/IN*	ES/ESV/IN*
Caldaie	singola o doppia	singola o doppia
Tramogge caffè in grani	fino a 2 (standard o sottovuoto) standard 2ES (3,8 kg) standard 1ES (4,8 kg) sottovuoto VH (2,2 kg)	fino a 2 (2 standard o 1 standard + 1 sottovuoto) standard 2ES (2,8 kg) standard 1ES (3,8 kg) sottovuoto VH (2,2 kg)
Contentore prodotti solubili "slim" versione ES/ESV (3 l)	fino a 10	fino a 10
Contentore prodotti solubili "large" versione ES/ESV (6,5 l)	fino a 5	fino a 5
Contentore prodotti solubili "slim" versione IN (3 l)	fino a 12	fino a 12
Contentore prodotti solubili "large" versione IN (6,5 l)	fino a 6	fino a 6
Contentore zucchero - "slim" (3 kg) o "large" (7 kg)	1 large o 2 slim	1 large o 2 slim
Mixer versione ES / ESV	fino a 5	fino a 5
Mixer versione IN	fino a 6	fino a 6
BIB scioppi	opzionale	opzionale
Contentore topping**	2 (opzionale)	2 (opzionale)
Dispenser bicchieri da diametro variabile	a scelta tra: Ø 57 mm 910 pz Ø 70-74 mm 650 pz Ø 80 mm 440 pz	a scelta tra: Ø 57 mm 910 pz Ø 70-74 mm 650 pz Ø 80 mm 440 pz
Secondo dispenser bicchieri da diametro variabile**	opzionale, a scelta tra: Ø 70-74 mm 150 pz Ø 80 mm 130 pz	opzionale, a scelta tra: Ø 70-74 mm 130 pz Ø 80 mm 110 pz
Capacità massima bicchieri	fino a 1100 pz (Ø 57/70)	fino a 910 pz (Ø 57/70)
Palettiera 90 mm-125 mm	singola / 470 pz	singola / 470 pz
Kit seconda palettiera (con kit secondo bicchieri)	opzionale / 470 pz	opzionale / 470 pz
Sensore presenza bicchiere	opzionale	opzionale
Dimensioni in mm	H 1830 x L 685 x P 870 / PESO 230 KG	H 1700 x L 685 x P 870 / PESO 225 KG

*ES = gruppo caffè espresso tradizionale ESV = gruppo caffè a camera variabile IN = caffè 100% solubile

**Opzione con kit topping o kit secondo bicchiere a scelta. Non è possibile avere il kit secondo bicchiere nella versione con topping.