

## SPECIFICHE TECNICHE

- Alimentazione elettrica di rete: 230 Vac – 50 Hz
- Alimentazione elettrica interna: tutti i componenti sono alimentati a 24 Vdc, ad eccezione delle resistenze delle caldaie, della pompa e dell'aspiratore vapori che sono alimentati alla tensione di rete.
- Potenza assorbita: 2.35 kW
- Alimentazione idrica: attacco = 3/4", pressione acqua = 0.5 – 6.5 bar

## TECNOLOGIE

- Versione ES con gruppo caffè espresso tradizionale: caffè espresso fatto nel rispetto della tradizione italiana.
- Versione ESV con gruppo caffè a camera variabile: dosi da 7 a 14 gr. Garantisce condizioni ottimali di pressatura e infusione.
- Nuovo topping dispenser con sistema apribile per consentire la ricarica del prodotto (scaglie di cioccolato, choco pops, muesli...).
- Dispenser bicchieri con gestione di diversi diametri.

## CARATTERISTICHE

- Cassone con struttura rinforzata e porta in lamiera preverniciata.
- Vano erogazione rotante a tamburo.
- Alimentatore switching che garantisce stabilità totale delle dosi dei prodotti solubili e una completa protezione elettrica di sicurezza.
- Elettronica multiprotocollo di serie.
- Compatibile con la telemetria.

## CARATTERISTICHE TECNICHE MODULO COFFEE TO GO

- Sensore presenza bicchieri di serie.
- Luce led vano di prelievo.
- Erogazione controllata da sensori.
- Coperchi e snack raggiungono il vano prelievo tramite uno scivolo.
- Sportello automatico.

## SISTEMA DI PAGAMENTO

- Compatibile con tutti i sistemi di pagamento disponibili sul mercato.
- In abbinamento con una macchina snack a spirali, può funzionare in master/slave con un unico sistema di pagamento.

## AUTONOMIA PRODOTTI

Tramoggia singola caffè in grani	3.5 kg (7.2 lt)
Tramoggia doppia caffè in grani	7 kg (19 lt)
Prolunga campana caffè in grani	1 kg (2.3 lt)
Contenitore standard per prodotti	solubili 7 lt
Contenitore slim per prodotti solubili	3.3 lt

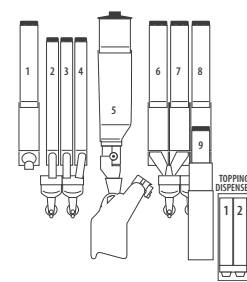
## KIT ACCESSORI

- Kit adesivo porta "design your break".
- Modulo Coffee to Go per erogazione coperchi e mini-snack.
- Kit chip orologio (per risparmio energetico e attività promozionali).
- Gruppo frigorifero per l'erogazione di bevande solubili fredde (potenza assorbita 200 W).
- Kit supporto mug.
- Kit sensore che segnala la presenza del bicchiere.
- Sistema di erogazione per due tipologie di sciroppi a temperatura ambiente (compatibile con sciroppi in formato Bag-In-Box o bottiglie).
- Sistema di erogazione per due tipologie di sciroppi in formato Bag-In-Box con unità refrigerante (3 uscite acqua fredda).

## AMBIENTE

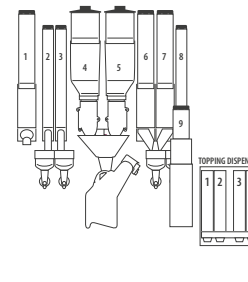
- Compatibile con bicchieri di carta, palette in legno e possibilità di erogare la bevanda in tazza o mug.
- Energy Saving Mode: risparmio energetico che permette di mettere la caldaia in stand by per dei periodi definiti consumando meno energia.
- Conforme alle direttive **ROHS** e **RAEE**.

MODELLO LEI600 PLUS 2CUPS	LEI600+ 2C 1ES-8 DB T21 TP	LEI600+ 2C 2ES-7 DB T21 TP	LEI600+ 2C 1ESV-8 DB T21 TP	LEI600+ 2C 2ESV-7 DB T21 TP
<b>Interfaccia utente</b>	touch 21"	touch 21"	touch 21"	touch 21"
<b>Versione</b>	caffè in grani	caffè in grani	caffè in grani	caffè in grani
<b>Gruppo caffè espresso tradizionale (es)</b>	es	es	-	-
<b>Gruppo caffè Camera variabile (esv)</b>	-	-	esv	esv
<b>Tramogge caffè in grani</b>	1	2	1	2
<b>Caldaie</b>	2	2	2	2
<b>Contenitori prodotti (di cui 1 per zucchero)</b>	8	7	8	7
<b>Contenitori prodotti topping</b>	2	2	2	2
<b>Dispenser automatico palette 90-105 mm</b>	440	440	440	440
<b>Bicchieri ø 70-71 mm</b>	600	600	600	600
<b>Bicchieri ø 80 mm</b>	400	400	400	400
<b>Dimensioni mm</b>	1830H x 666L x 970P / PESO 235 KG			



**CAFFÈ IN GRANI**  
(configurazione valida per versione con gruppo espresso tradizionale + versione con gruppo caffè a camera variabile)

- Zucchero
- Tè
- Ginseng
- Caffè noisettes
- Caffè in grani
- Cioccolato
- Latte
- Orzo
- Decaffeinato + 2 Topping



**CAFFÈ IN GRANI v2 TRAMOGGE**  
(configurazione valida per versione con gruppo espresso tradizionale + versione con gruppo caffè a camera variabile)

- Zucchero
- Tè
- Ginseng
- Caffè in grani 1
- Caffè in grani 2
- Cioccolato
- Latte
- Orzo
- Decaffeinato + 2 Topping

## MODULO COFFEE TO GO

**Coperchi ø 80**

**Dispenser manuale palette 125mm**

**Selezioni/capacità**

**Cassetti/spirali**

**Dimensioni mm**

Ø 22 = 200 pz

Ø 22 = 440 pz (90-105 mm)

Ø 22 = 400 pz (125 mm)

Ø 12 = 600 pz (Ø 70-71)

Ø 12 = 400 pz (Ø 80)

Ø 22 (21) (21) = 042

Ø 22 (21) (21) = 042

Ø 22 (21) (21) = 042

Ø 12 (38) (38) = 076

Ø 12 (38) (38) = 076

Ø 12 (38) (38) = 076

DIAMETRO MM

PASSO MM

PRODOTTI

SPIRALE SEMPLICE

## DISPENSER L 6-12 SL LID + STIRRER

**Coperchi ø 80**

**Dispenser manuale palette 125mm**

**Selezioni/capacità**

**Cassetti/spirali**

**Dimensioni mm**

Ø 22 = 200 pz

Ø 22 = 440 pz (90-105 mm)

Ø 22 = 400 pz (125 mm)

Ø 12 = 600 pz (Ø 70-71)

Ø 12 = 400 pz (Ø 80)

advertano®


**Bianchi Vending**

La soluzione ideale per personalizzare le bevande e regalarsi una pausa ancora più gustosa con i mini-snack del modulo coffee to go.

# LEI600 PLUS 2CUPS



TOUCH SELECTIONS



LEI600 2CUPS TOUCH 21" con kit adesivo porta "DESIGN YOUR BREAK" (opzionale)

LEI600 PLUS 2CUPS, distributore automatico di bevande calde e fredde, abbina qualità e convenienza. Touchscreen di ultima generazione, doppia torretta di bicchieri per una capacità che può raggiungere i 1000 bicchieri e totale libertà di personalizzazione rendono LEI600 PLUS 2CUPS l'investimento più intelligente per chi cerca l'eccellenza più accessibile.

## INTERFACCIA UTENTE

- Touch:** monitor touchscreen 21" FULL HD per riprodurre anche contenuti multimediali.
- Compatibile per l'utilizzo di un mug in sostituzione al bicchiere (kit mug in opzione).
  - Dosaggio zucchero.
  - Segnale di avviso bevanda pronta.
  - 2 dimensioni di bicchieri.
  - Vano erogazione illuminato con sportello automatico, bloccato sia in standby che durante l'erogazione per garantire la massima sicurezza.
  - Conforme ad uso di minori e disabili in base alle normative vigenti.



LEI600 2CUPS TOUCH 21" + MODULO COFFEE TO GO + KIT ADESIVO PORTA CON GRAFICA "DESIGN YOUR BREAK" IN OPZIONE + VISTA PLUS L

**Bianchi Vending**

Bianchi Vending è un marchio di:  
Bianchi Industry Spa - info@bianchiindustry.com  
Corso Africa 2/3/9 - 24040 Loc. Zingonia, BG, Italia  
T: +39 035 450 2111 - F: +39 035 883 304

I dati tecnici e le informazioni riportate sono indicativi e soggetti a cambiamenti senza preavviso.



GRUPPO CAFFÈ ESPRESSO



GRUPPO CAFFÈ A CAMERA VARIABILE



DISTRIBUTORE DI TOPPING



DISTRIBUTORE DI SCIROPI (OPZ.)



SENSORE PRESENZA BICCHIERE (OPZ.)



SENSORE PRESENZA BICCHIERE (OPZ.)



2 DISPENSER BICCHIERI



COFFEE TO GO E MINI-SNACK (OPZ.)

DESIGN YOUR BREAK





LEI600 2CUPS TOUCH 21" - MODULO COFFEE TO GO  
+ KIT ADESIVO PORTA CON GRAFICA "DESIGN YOUR BREAK" IN OPZIONE

# LEI600 PLUS 2 CUPS TOUCH 21" LA PAUSA COME ESPERIENZA SENSORIALE TUTTA DA VIVERE.

Grazie all'elevato livello di interazione e a un'offerta così ampia da soddisfare anche i clienti più esigenti, LEI600 PLUS 2CUPS cambia il modo di vivere la pausa. Da puro momento di passaggio a viaggio tra aromi e sapori prelibati: la pausa diventa un'esperienza personalizzabile che attende solo di essere gustata. Il tutto reso possibile da una macchina ad elevate prestazioni ma accessibile anche al mondo dell'impresa, non solo ai siti a grande affluenza.

## BEVANDE GOLOSE COME SE FOSSI AL COFFEE SHOP.

### 2 TIPOLOGIE DI TOPPING

Grazie al dispenser di prodotti topping, LEI600 PLUS 2CUPS può offrire delle bevande arricchite da numerosi prodotti di alta qualità, tra i quali: scaglie di cioccolato, choco pops, muesli...

### 2 TIPOLOGIE DI SCIROPPO

Inoltre, attraverso il kit sciroppo, può anche erogare diverse tipologie di bevande con sciroppo come caramello, vaniglia e tanti altri gusti prelibati.

### 2 FORMATI DI BICCHIERE

Si può scegliere tra due formati di bicchiere per gustare la bevanda prescelta nella dimensione standard o XL.



## MODULO COFFEE TO GO, E NON SOLO...

La LEI600 PLUS 2CUPS TOUCH 21" può ospitare il Modulo Coffee To Go, un'innovazione in grado di erogare fino a 200 coperchi per bicchieri diam. 80 e 500 palette manuali. Inoltre, lo stesso Modulo ospita 6 cassette dotate di 2 spirali per la distribuzione di mini-snack abbinabili alla bevanda selezionata.

## VENDING INTERATTIVO.

- Interfaccia di selezione con monitor touchscreen 21" in grado di riprodurre contenuti multimediali.
- Tecnologia FULL HD per visualizzare immagini ad altissima risoluzione.
- Menu accattivante e intuitivo con immagini e informazioni sugli ingredienti contenuti nei prodotti erogati per un consumo consapevole.
- Promozione delle vendite: fino a 6 menu prestabiliti (una bevanda calda + un prodotto snack) e fino a 6 prodotti snack visualizzati quando la macchina è collegata in Master/Slave alla macchina snack.
- Facilità di gestione dei contenuti multimediali e di configurazione grazie all'innovativa piattaforma WinConfigTouch di Bianchi, il nuovo applicativo in ambiente Windows.

## MASSIMA PERSONALIZZAZIONE E INTERAZIONE.

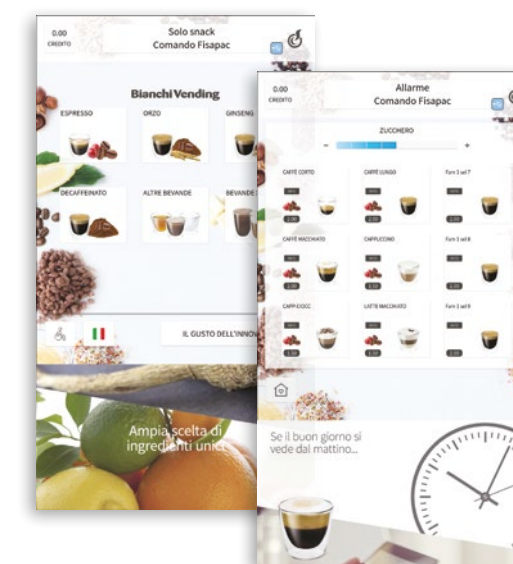
La macchina interagisce con l'utente guidandolo nella scelta del prodotto desiderato e offrendo un'esperienza d'acquisto semplice e coinvolgente.

**AMPIA OFFERTA.** Si possono configurare fino a 6 famiglie di prodotti, ciascuna delle quali può essere programmata fino a 9 selezioni di singoli articoli.

**BEVANDE PERSONALIZZABILI:** rendere unica la propria bevanda non è mai stato così semplice. Dopo aver espresso la propria preferenza tramite il display touch 21" FULL HD, l'utente viene guidato dall'interfaccia grafica lungo tutto il processo di personalizzazione della bevanda, dalla scelta del topping alla selezione del mini-snack desiderato.

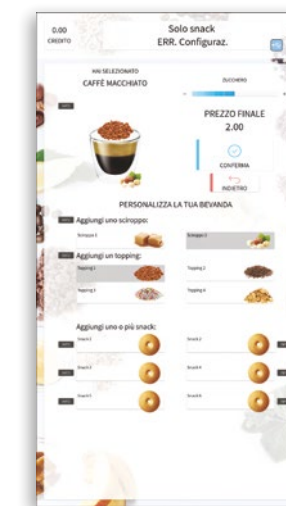
**QUALITÀ NUTRIZIONALI.** Si possono personalizzare le selezioni organizzandole in famiglie di prodotti legati da comuni qualità nutrizionali. All'interno della famiglia, l'utente può poi selezionare il prodotto desiderato e leggere gli ingredienti per un consumo consapevole.

**VIDEO AD ALTA QUALITÀ.** La tecnologia FULL HD dei nostri monitor permette l'inserimento di immagini e video promozionali o informativi di alta qualità, aumentando il grado di coinvolgimento dell'utente.



### 01. SCEGLI

L'utente può scegliere dalle 3 alle 6 famiglie di bevande calde (per ogni famiglia, da 6 a 9 selezioni) e 2 menu.



### 02. PERSONALIZZA

La bevanda può essere personalizzata con topping e sciroppi.

### 03. AGGIUNGI UN MINI SNACK

La pausa può essere arricchita con un gustoso mini snack.

## IN SINTESI: PIÙ ASSORTIMENTO, PIÙ SODDISFAZIONE.

LEI600 PLUS 2CUPS TOUCH 21" aumenta la soddisfazione.

- Il Touchscreen assicura più coinvolgimento;
- I due formati di bicchiere soddisfano le esigenze di tutti;
- La possibilità di arricchire le bevande con cioccolato in scaglie, muesli, sciroppi e tanto altro aumenta le possibilità di scelta.
- I pratici coperchi permettono di consumare la bevanda in movimento e il mini-snack abbinato soddisfa anche i più golosi.