

## ARIA S EVO

### SPECIFICHE TECNICHE

- Alimentazione elettrica di rete: 220-230V; 50Hz
- Potenza assorbita: 0.3 kW
- Temperatura interna: versione combi, fino a +8° C con temperatura ambiente = 32° C e 65% umidità.
- Unità refrigerante: 1/3 - con sbrinamento automatico.
- Gas refrigerante: R 290
- Classe energetica: D

### CARATTERISTICHE

- Funziona in abbinamento con una macchina di bevande calde e un unico sistema di pagamento installato sul distributore master.
- Cassone schiumato per garantire un isolamento completo ed evitare dispersioni con conseguenti consumi inutili di energia.
- Ampia vetrina illuminata mediante led con vetrocamera a norme antinfortunistiche, che consente un'ottimale esposizione dei prodotti

in vetrina.

- Vetrina con resistenza anti-condensa.
- Sensore caduta prodotti.
- Altezza dei cassetti regolabile.
- Serratura a codice programmabile.
- Elettronica multiprotocollo di serie.
- Compatibile con la telemetria.

### KIT ACCESSORI

- Kit adesivo frontale "Design Your Break" per ARIA S EVO.


### AMBIENTE

- Illuminazione vetrina con LED.
- Energy Saving Mode: possibilità di gestione spegnimento luci Led in determinate fasce orarie.
- Conforme alle direttive **ROHS** e **RAEE**.

### MODELLO ARIA S EVO SLAVE

### ARIA S EVO 4-30 SL R290

<b>Versione</b>	slave combi
<b>Cassetti / spirali</b>	4/8
<b>Selezioni / capacità</b>	30/248
<b>Dimensioni mm</b>	1052H x 680L x 820**P / PESO 155 KG ** + 90 mm zanca di ancoraggio posteriore



ARIA S EVO



La modularità trova la sua massima espressione con LEI300 evo

## LEI301 EVO (LEI300 EVO + ARIA S EVO SLAVE)



LEI300 EVO TOUCH + ARIA S EVO  
+ KIT ADESIVI CON GRAFICA "DESIGN YOUR BREAK" IN OPZIONE

Con LEI300 EVO costruisci la tua offerta in base ai desideri dell'utente finale. Il tuo cliente vorrebbe gustare la sua bevanda preferita anche in formato XL? Con il kit secondo bicchiere puoi accontentarlo. Oppure preferisce tante nuove ricette golose? Ecco il kit doppio topping per soddisfarlo. E abbinata ad ARIA S EVO, il distributore automatico a spirali per la vendita di snack, lattine e bottiglie, LEI300 EVO diventa una soluzione Combi Hot & Snack ideale per aree di piccole e medie dimensioni.

### INTERFACCIA UTENTE LEI300 EVO E ARIA S EVO

- Grande flessibilità con 3 interfacce utente intuitive e intercambiabili:
  - Easy:** tastiera standard a membrana con 20 ampi pulsanti.
  - Smart:** tastiera con tecnologia touchscreen con 20 ampi pulsanti retroilluminati.
  - Touch:** monitor touchscreen 15" per riprodurre anche contenuti multimediali.
- Tastiera alfanumerica inclusa per lavorare in Master/Slave con il distributore a spirali ARIA S EVO.
- Display grafico 3.5" TFT colori (disponibile su versioni Easy e Smart).
- Compatibile per l'utilizzo di una mug in sostituzione al bicchiere (kit mug in opzione).
- Ampio vano erogazione "push" per prodotti di grandi dimensioni su ARIA S EVO.



Bianchi Vending è un marchio di:  
Bianchi Industry Spa - info@bianchiindustry.com  
Corso Africa 2/3/9 - 24040 Loc. Zingonia, BG, Italia  
T: +39 035 450 2111 - F: +39 035 883 304

I dati tecnici e le informazioni riportate sono indicativi e soggetti a cambiamenti senza preavviso.



## LEI300 EVO

### SPECIFICHE TECNICHE

- Alimentazione elettrica di rete: 220/240V - 50/60 Hz
- alimentazione elettrica interna: tutti i componenti sono alimentati a 24 Vdc, ad eccezione delle resistenze delle caldaie e della pompa che sono alimentati alla rete.
- Potenza assorbita: 1.80 kW mono caldaia versione espresso
- Alimentazione idrica: attacco = 3/4", pressione acqua = 0.5 - 6.5 bar

### TECNOLOGIE

- Versione ES con gruppo caffè espresso tradizionale: caffè espresso fatto nel rispetto della tradizione italiana.
- Versione con tramoggia caffè in grani sottovuoto (VH): grazie a questo sistema, il contenitore del caffè in grani viene mantenuto sottovuoto (anche durante l'erogazione) e permette una migliore conservazione del gusto.

### CARATTERISTICHE

- Serratura a codice programmabile.
- Serpentina tè di serie su tutte le versioni.
- Vaschetta raccolta liquidi: 4 litri con blocco di sicurezza elettronico "troppo pieno".
- Vaschetta raccolta fondi: 300 fondi.
- Alimentatore switching che garantisce stabilità totale delle dosi dei prodotti solubili e una completa protezione elettrica di sicurezza.
- Elettronica multiprotocollo di serie.
- Compatibile con la telemetria.

### SISTEMA DI PAGAMENTO

- Compatibile con tutti i sistemi di pagamento disponibili sul mercato.
- Lavora in master/slave con un unico sistema di pagamento insieme a ARIA S EVO, il distributore a spirali refrigerato per la vendita di snack, lattine e bottiglie.

### CAPACITÀ CONTENITORI PRODOTTI

Tramoggia caffè in grani 1.8 kg (4.5 lt)	
Tramoggia singola caffè in grani vacuum	2.2 kg (5.5 lt)
Contenitore singolo per prodotti solubili	1.5 lt
Contenitore doppio per prodotti solubili	3,5 lt
Palette 90-95-105-115 mm	300 pz.

#### Sgancia bicchieri da diametro variabile:

Bicchieri Ø 57 mm	330 pz.
Bicchieri Ø 70 mm	300 pz.

#### Kit secondo bicchiere da diametro variabile:

Bicchieri Ø 70 mm	90 pz.
Bicchieri Ø 80 mm	70pz.

### ACCESSORI

- Kit secondo bicchiere Ø 70/80 mm.
- Kit 2 contenitori topping.
- Kit trasformazione da versione Smart a Easy.
- Kit trasformazione da versione Easy a Smart.
- Kit trasformazione da versione Easy/Smart a Touch15".
- Kit estensione posteriore, vano coperto munito di chiave per collocare una tanica e un filtro addolcitore.
- Kit supporto mug.
- Kit sensore che segnala la presenza del bicchiere.
- Kit adesivo porta "design your break" per LEI300 EVO.

### AMBIENTE

- Compatibile con bicchieri di carta e palette in legno e possibilità di erogare la bevanda in tazza o mug.
- Energy Saving Mode: risparmio energetico che permette di mettere la caldaia in stand by per dei periodi definiti consumando meno energia.
- Conforme alle direttive **ROHS** e **RAEE**.

# CREA L'OFFERTA GIUSTA E MIGLIORA LA REDDITIVITÀ.

CREARE L'OFFERTA GIUSTA TI PERMETTE DI MIGLIORARE LA REDDITIVITÀ DELLA TUA AZIENDA.

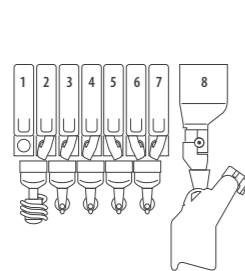
Per questo abbiamo ideato delle soluzioni modulari e personalizzabili a seconda delle tue necessità: in ogni momento puoi modificare in modo facile e veloce la configurazione della macchina per adattarla ai consumi effettivi dei tuoi clienti.



### MODELLO LEI300 EVO\*

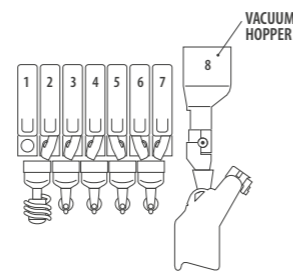
\* Tutte le versioni sono disponibili in abbinamento con ARIA S EVO, con kit rear cover e kit alimentazione elettrica montati, collaudati e imballati su un pallet unico usando il codice unico **LEI301**.

	LEI300 EVO 1ES-7 SB STD	LEI300 EVO 1ES-7 SB STD VH
<b>Interfaccia utente</b>	easy / smart / touch 15"	easy / smart / touch 15"
<b>Versione</b>	caffè in grani	caffè in grani
<b>Tramogge caffè in grani</b>	1	1 (vacuum - vh)
<b>Caldaie</b>	1	1
<b>Contenitori prodotti (di cui 1 per zucchero)</b>	7	7
<b>Dimensioni mm</b>	820H x 680L x 590**P / PESO 92 KG ** + 17,2 mm kit posteriore	910H x 680L x 590**P / PESO 92 KG ** + 17,2 mm kit posteriore



CAFFÈ IN GRANI

1. Zucchero 2. Tè 3. Ginseng 4. Orzo 5. Decaffeinato  
6. Cioccolata 7. Latte 8. Caffè in grani



CAFFÈ IN GRANI (VACUUM)

1. Zucchero 2. Tè 3. Solubile 4. Decaffeinato 5. Solubile  
6. Cioccolata 7. Latte 8. Caffè in grani (vacuum hopper)

## BEVANDE GOLOSE COME SE FOSSI AL COFFEE SHOP.

### PER I TOPPING ADDICTED:

#### 2 TIPOLOGIE DI GUSTI

Grazie al kit dedicato all'erogazione di prodotti topping, LEI300 EVO può offrire bevande calde arricchite da numerosi prodotti di alta qualità, come scaglie di cioccolato, choco pops, muesli, etc.

### UNA PAUSA SU MISURA, SCEGLI TRA DIVERSI FORMATI DI BICCHIERE

Grazie al kit per il secondo bicchiere, l'utente può scegliere tra due formati per gustare la bevanda prescelta nella dimensione standard oppure XL.

